

## NOTAS A LOS ESTADOS FINANCIEROS

AL 31 DE DICIEMBRE DE 2024

Formato de reforma 06/12/2022

Las presentes Notas a los estados financieros son explicaciones que amplían el origen y significado de los datos y cifras que se presentan en los Estados Financieros, las cuales son parte integrante de los mismos, teniendo presente los postulados de revelación suficiente e importancia relativa.

Lo anterior para dar cumplimiento a los artículos 46, fracción I, inciso g), 47, 48 y 49 de la Ley General de Contabilidad Gubernamental (LGCG).

A continuación se presentan los tres tipos de notas que acompañan a los Estados Financieros, a saber:

- a) Notas de gestión administrativa.
- b) Notas de desglose, y
- c) Notas de memoria (cuentas de orden).

## a) NOTAS DE GESTIÓN ADMINISTRATIVA

Estas Notas tienen como objetivo la revelación del contexto y de los aspectos económico-financieros más relevantes que influyeron en las decisiones del período, y que deberán ser considerados en la elaboración de los estados financieros para la mayor comprensión de los mismos y sus particularidades.

## 1 Autorización e Historia

Se informa sobre:

- a) Fecha de creación del ente público.  
El Instituto fue creado mediante decreto, de acuerdo con la publicación del Periódico Oficial del día 21 de agosto del año 2000. A la fecha se ha reformado en tres ocasiones, la primera reforma es del 17 de junio de 2002, publicada en el Periódico Oficial del Estado de fecha 24 de junio de 2002, la segunda reforma es del 16 de junio de 2005, publicada en el Periódico Oficial del Estado de fecha 20 de junio de 2005 y la tercera reforma de fecha 31 de diciembre de 2006, publicada en el Periódico Oficial del Estado de Hidalgo el 21 de agosto de 2006.
- b) Principales cambios en su estructura.  
La estructura orgánica del Instituto Tecnológico Superior del Occidente del Estado de Hidalgo fue aprobada por la Junta Directiva en la Décima Sesión Extraordinaria del 31 de octubre de 2023, mediante ACUERDO SEX/2023-13 y validada por la Dirección General de Organización y Rediseño Institucional de la Oficialía Mayor mediante oficio OM/CGOM/DGOR/051/2024 de fecha 23 de febrero de 2024.

## 2 Panorama Económico y Financiero

Se informará sobre las principales condiciones económico-financieras bajo las cuales el ente público estuvo operando; y las cuales influyeron en la toma de decisiones de la administración; tanto a nivel local como federal.

El Instituto Tecnológico Superior del Occidente del Estado de Hidalgo, tiene un Presupuesto Autorizado para el ejercicio 2024 por un importe de \$95,609,677.00 (Noventa y cinco millones seiscientos nueve mil seiscientos setenta y siete pesos 00/100 M.N.) autorizado mediante oficio M00/2977/2023 de fecha 15 de diciembre de 2023 emitido por el Tecnológico Nacional de México y el oficio SH/0039/2024 emitido por la Secretaría de Hacienda del Estado de Hidalgo de fecha 10 de enero de 2024 aprobados mediante II Sesión extraordinaria de fecha 31 de enero de 2024 de la Junta directiva mediante acuerdo Acuerdo II/SE/2025-05

## 3 Organización y Objeto Social

Se informará sobre:

- a) Objeto social.  
Impartir e impulsar la Educación Superior Tecnológica, así como realizar investigación científica y Tecnológica en la Entidad, que contribuya a elevar la calidad académica, vinculándola con las necesidades de desarrollo de la región Estatal y Nacional.
- b) Principal actividad.  
Impartir educación Tecnológica Superior en el Estado de Hidalgo
- c) Ejercicio fiscal.  
El ejercicio fiscal es 2024.
- d) Régimen jurídico.  
El ITSOEH es un Organismo Público Descentralizado de la Administración Pública Estatal, con personalidad jurídica y patrimonio propio, sectorizado a la Secretaría de Educación Pública de Hidalgo. El ITSOEH forma parte del Sistema de Educación Superior del Estado de Hidalgo, y atiende el modelo educativo del Subsistema de Educación de Institutos Tecnológicos Descentralizados, con apego a las normas, políticas y lineamientos establecidos de común acuerdo, entre las Autoridades Educativas Estatales y Federales.
- e) Consideraciones fiscales del ente: revelar el tipo de contribuciones que esté obligado a pagar o retener.  
Tiene como obligación Federal retener Impuesto sobre la renta por concepto de salarios, asimilados a salarios y a personas físicas que tributan bajo el régimen de prestador de servicios profesionales y arrendamiento que realicen operaciones con nuestra Institución. Es contribuyente de la obligación Estatal del pago de impuesto sobre nóminas. ITSOEH no realiza pagos por concepto de asimilados a salarios por lo que deberá considerarse la disminución de la obligación fiscal.

ELABORÓ  
L.C. ARACELI MEZA PÉREZ

AUTORIZÓ  
ING. DAVID JORGE GÓMEZ

## NOTAS A LOS ESTADOS FINANCIEROS

AL 31 DE DICIEMBRE DE 2024

## f) Estructura organizacional básica.

## DIRECCIÓN GENERAL

- Dirección académica
  - Subdirección de Posgrado e Investigación
    - Departamento de Posgrado e Investigación
  - Subdirección Académica
    - División de Ingeniería Industrial
    - División de Ingeniería Industrias Alimentarias
    - División de Ingeniería Electromecánica
    - División de Ingeniería Informática
    - División Ingeniería Sistemas Computacionales
    - División Ingeniería Gestión Empresarial
    - División Arquitectura
    - División en Logística
    - Departamento de Desarrollo Académico
    - Departamento de Ciencias Básicas
- Dirección de Planeación y vinculación
  - Subdirección de Vinculación
    - Departamento de Difusión y concertación
    - Departamento de Residencias Profesionales y Servicio Social
    - Departamento de Vinculación
  - Subdirección de Planeación
    - Departamento de Estadística y Evaluación
    - Departamento de Planeación y Programación
    - Departamento de Control escolar
- Subdirección de Servicios Administrativos
  - Departamento de Personal
  - Departamento de Recursos Financieros
  - Departamento de Recursos Materiales y Servicios

g) Fideicomisos de los cuales es fideicomitente o fideicomisario, y contratos análogos, incluyendo mandatos de los cuales es parte.

NO APLICA.

## 4 Bases de Preparación de los Estados Financieros

Se informará sobre:

- a) La normatividad emitida por el CONAC y las disposiciones legales aplicables.  
El Instituto se encuentra armonizado en su registro contable y presupuestal de acuerdo a la Ley General de Contabilidad Gubernamental y disposiciones del Consejo Nacional de Armonización Contable (CONAC), utilizando para el registro contable y presupuestal el programa "Sistema de Armonización Contable Gubernamental" (SACG.NET versión 2.3.2.0), y se continua en la implementación el aplicativo Bienes Patrimoniales por parte del área de Recursos Materiales y servicios.
- b) La normatividad aplicada para el reconocimiento, valuación y revelación de los diferentes rubros de la información financiera, así como las bases de medición utilizadas para la elaboración de los estados financieros; por ejemplo: costo histórico, valor de realización, valor razonable, valor de recuperación o cualquier otro método empleado y los criterios de aplicación de los mismos.  
NO APLICA.
- c) Postulados básicos de Contabilidad Gubernamental (PBCG).  
1) sustancia económica  
2) entes públicos  
3) existencia permanente  
4) revelación suficiente  
5) importancia relativa  
6) registro e integración presupuestaria  
7) consolidación de la información financiera  
8) devengo contable  
10) dualidad económica  
11) consistencia
- d) Normatividad supletoria. En caso de emplear varios grupos de normatividades (normatividades supletorias), deberá realizar la justificación razonable correspondiente, su alineación con los PBCG y a las características cualitativas asociadas descritas en el Marco Conceptual de Contabilidad Gubernamental (MCCG) y sus modificaciones.  
NO APLICA.
- e) Para las entidades que por primera vez estén implementando la base de devengado de acuerdo a la Ley de Contabilidad, deberán:  
- Revelar las nuevas políticas de reconocimiento;  
- Su plan de implementación;  
- Revelar los cambios en las políticas, la clasificación y medición de las mismas, así como su impacto en la información financiera, y  
- Presentar los últimos estados financieros con la normatividad anteriormente utilizada con las nuevas políticas para fines de comparación en la transición a la base devengado.  
NO APLICA.

ELABORÓ:

L.C. ARACELI MEZA PÉREZ

AUTORIZÓ

ING. DAVID JORGE GOMEZ



NOTAS A LOS ESTADOS FINANCIEROS

AL 31 DE DICIEMBRE DE 2024

**5 Políticas de Contabilidad Significativas**

Son los principios, bases, reglas y procedimientos específicos adoptados por el ente público en la elaboración y presentación de sus estados financieros.

Se informará sobre:

- a) Actualización: se informará del método utilizado para la actualización del valor de los activos, pasivos y Hacienda Pública/Patrimonio y las razones de dicha elección. Así como informar de la desconexión o reconexión inflacionaria.

NO APLICA

- b) Informar sobre la realización de operaciones en el extranjero y de sus efectos en la información financiera gubernamental, considerando entre otros el importe de las variaciones cambiarias reconocidas en el resultado (ahorro o desahorro).

NO APLICA

- c) Método de valuación de la inversión en acciones de Compañías subsidiarias no consolidadas y asociadas.

NO APLICA

- d) Sistema y método de valuación de inventarios y costo de lo vendido.

NO APLICA

- e) Beneficios a empleados: revelar el cálculo de la reserva actuarial, valor presente de los ingresos esperados comparado con el valor presente de la estimación de gastos tanto de los beneficiarios actuales como futuros.

NO APLICA

- f) Provisiones: objetivo de su creación, monto y plazo.

NO APLICA

- g) Reservas: objetivo de su creación, monto y plazo.

Contamos con una reserva de Contingencia de \$490,640.28 (Cuatrocientos noventa mil seiscientos cuarenta pesos 28/100 M.N.) y una reserva Patrimonial de \$3'580,747.62 (Tres millones quinientos ochenta mil setecientos cuarenta y siete pesos 62/100 M.N.).

- h) Cambios en políticas contables y corrección de errores junto con la revelación de los efectos que se tendrá en la información financiera del ente público, ya sea retrospectivos o prospectivos.

NO APLICA

- i) Reclasificaciones: se deben revelar todos aquellos movimientos entre cuentas por efectos de cambios en los tipos de operaciones.

NO APLICA

- j) Depuración y cancelación de saldos.

NO APLICA

**6 Posición en Moneda Extranjera y Protección por Riesgo Cambiario**

Se informa sobre:

- a) Activos en moneda extranjera.

NO APLICA

- b) Pasivos en moneda extranjera.

NO APLICA

- c) Posición en moneda extranjera.

NO APLICA

- d) Tipo de cambio.

NO APLICA

- e) Equivalente en moneda nacional.

NO APLICA

**7 Reporte Analítico del Activo**

Debe mostrar la siguiente información:


- a) Vida útil, porcentajes de depreciación y amortización utilizados en los diferentes tipos de activos, o el importe de las pérdidas por deterioro reconocidas.

La vida útil y los porcentajes de depreciación, deterioro o amortización de los activos inmuebles, muebles e intangibles, es considerado para el ejercicio 2024 de acuerdo a lo establecido por el Consejo de Armonización Contable en su "Guía de Vida Útil Estimada y Porcentajes de Depreciación", publicada en el Periódico Oficial del 3 de septiembre de 2012, se encuentra el área de Recursos Materiales y Servicios en proceso de depurar el área de inventarios de acuerdo al aplicativo

Bienes Patrimoniales del Sistema SAACG.NET. Conforme a lo siguiente:

1.2.4.1	Mobiliario y Equipo de Administración	PARTIDA COG	AÑOS DE VIDA ÚTIL	% DE DEPRECIACIÓN
1.2.4.1.1	Muebles de Oficina y Estantería	511001	10	10.00%
1.2.4.1.2	Muebles, Excepto De Oficina Y Estantería	512001	10	10.00%
1.2.4.1.3	Equipo de Cómputo y de Tecnologías de la Información	515001	3	33.33%
1.2.4.1.9	Otros Mobiliarios y Equipos de Administración	519001	10	10.00%
1.2.4.1.9	Otros Mobiliarios y Equipos de Administración	519002	10	10.00%
1.2.4.2	Mobiliario y Equipo Educativo y Recreativo			
1.2.4.2.1	Equipos y Aparatos Audiovisuales	521001	3	33.33%
1.2.4.2.2	Aparatos Deportivos	522001	5	20.00%
1.2.4.2.3	Cámaras Fotográficas y de Video	523001	3	33.33%
1.2.4.2.9	Otro Mobiliario y Equipo Educativo y Recreativo	529001	5	20.00%

ELABORÓ:  
  
 L.C. ARACELI MEZA PÉREZ

AUTORIZÓ:  
  
 ING. DAVID JORGE GÓMEZ

NOTAS A LOS ESTADOS FINANCIEROS

AL 31 DE DICIEMBRE DE 2024


1.2.4.3 Equipo e Instrumental Médico y de Laboratorio						
1.2.4.3.1	Equipo Médico y de Laboratorio			531001	5	20.00%
1.2.4.3.2	Instrumental Médico y de Laboratorio			532001	5	20.00%
1.2.4.4 Equipo de Transporte						
1.2.4.4.1	Automóviles y Equipo Terrestre			541001	5	20.00%
1.2.4.4.2	Carrocerías y Remolques			542001	5	20.00%
1.2.4.4.3	Equipo Aeroespacial			543001	5	20.00%
1.2.4.4.4	Equipo Ferroviario			544001	5	20.00%
1.2.4.4.5	Embarcaciones			545001	5	20.00%
1.2.4.4.9	Otros Equipos de Transporte			549001	5	20.00%
1.2.4.5 Equipo de Defensa y Seguridad						
1.2.4.5				551001	-	-
1.2.4.6 Maquinaria, Otros Equipos y Herramientas						
1.2.4.6.1	Maquinaria y Equipo Agropecuario			561001	10	10.00%
1.2.4.6.2	Maquinaria y Equipo Industrial			562001	10	10.00%
1.2.4.6.3	Maquinaria y Equipo de Construcción			563001	10	10.00%
1.2.4.6.4	Sistemas de Aire Acondicionado, Calefacción y de Refrigeración Industrial y Comercial			564001	10	10.00%
1.2.4.6.5	Equipo de Comunicación y Telecomunicación			565001	10	10.00%
1.2.4.6.6	Equipos de Generación Eléctrica, Aparatos y Accesorios Eléctricos			566001	10	10.00%
1.2.4.6.7	Herramientas y Máquinas-Herramienta			567001	10	10.00%
1.2.4.6.9	Otros Equipos			569001	10	10.00%
	LICENCIAS INFORMÁTICAS E INTELECTUALES			597001	1	100.00%

- b) Cambios en el porcentaje de depreciación y amortización y en el valor de los activos ocasionado por deterioro.  
NO APLICA
  - c) Importe de los gastos capitalizados en el ejercicio, tanto financieros como de investigación y desarrollo.  
NO APLICA
  - d) Riesgos por tipo de cambio o tipo de interés de las inversiones financieras.  
NO APLICA
  - e) Valor en el ejercicio de los bienes construidos por la entidad.  
NO APLICA
  - f) Otras circunstancias de carácter significativo que afecten el activo, tales como bienes en garantía, señalados en embargos, litigios, títulos de inversiones entregados en garantías, baja significativa del valor de inversiones financieras, etc.  
  
NO APLICA
  - g) Desmantelamiento de Activos, procedimientos, implicaciones, efectos contables.  
NO APLICA
  - h) Administración de activos; planeación con el objetivo de que el ente los utilice de manera más efectiva.  
NO APLICA
- Adicionalmente, se deben incluir las explicaciones de las principales variaciones en el activo, en cuadros comparativos como sigue:
- a) Inversiones en valores.  
NO APLICA
  - b) Patrimonio de Organismos Descentralizados de Control Presupuestario Indirecto.  
NO APLICA
  - c) Inversiones en empresas de participación mayoritaria.  
NO APLICA
  - d) Inversiones en empresas de participación minoritaria.  
NO APLICA
  - e) Patrimonio de Organismos Descentralizados de Control Presupuestario Directo, según corresponda.  
NO APLICA

8 Fideicomisos, Mandatos y Análogos

Se deberá informar:

- a) Por ramo administrativo que los reporta.  
NO APLICA
- b) Enlistar los de mayor monto de disponibilidad, relacionando aquéllos que conforman el 80% de las disponibilidades.  
NO APLICA

ELABORÓ  
  
L.C. ARACELI MEZA PÉREZ

AUTORIZÓ  
  
ING. DAVID JORGE GÓMEZ



NOTAS A LOS ESTADOS FINANCIEROS

AL 31 DE DICIEMBRE DE 2024

9 Reporte de la Recaudación

a) Análisis del comportamiento de la recaudación correspondiente al ente público o cualquier tipo de ingreso, de forma separada los ingresos locales de los federales.

CUENTA CONTABLE	CONCEPTO	IMPORTE RECAUDADO AL 31-12-24
4151	PRODUCTOS	\$ 97,358.53
4173	INGRESOS POR VENTA DE BIENES Y PRESTACIÓN DE SERVICIOS DE ENTID	\$ 14,044,058.04
4213	CONVENIOS	\$ 154,931.00
4221	TRANSFERENCIAS Y ASIGNACIONES	\$ 46,391,435.84
4223	SUBSIDIOS Y SUBVENCIONES	\$ 44,434,435.00
4399	OTROS INGRESOS Y BENEFICIOS VARIOS	\$ 53,365.35
<b>TOTAL</b>		<b>\$ 105,175,583.76</b>

b) Proyección de la recaudación e ingresos en el mediano plazo.

Meses	Fuente de financiamiento 2024			Presupuesto anual estimado 2024
	Ingresos propios	Recursos fiscales	Recursos federales	
Enero	\$ 3,675,113.00	\$ 2,822,995.00	\$ 4,889,271.00	\$ 11,387,379.00
Febrero	\$ 177,485.00	\$ 3,664,411.00	\$ 2,780,174.00	\$ 6,622,070.00
Marzo	\$ 641,960.00	\$ 3,832,899.00	\$ 2,971,910.00	\$ 7,446,769.00
Total 1er. Trim	\$ 4,494,558.00	\$ 10,320,305.00	\$ 10,641,355.00	\$ 25,456,218.00
Abril	\$ 423,166.00	\$ 3,795,177.00	\$ 4,026,459.00	\$ 8,244,802.00
Mayo	\$ 818,920.00	\$ 2,696,165.00	\$ 2,971,910.00	\$ 6,486,995.00
Junio	\$ 1,567,312.00	\$ 2,501,515.00	\$ 2,876,042.00	\$ 6,944,869.00
Total 2do. Trim	\$ 2,809,398.00	\$ 8,992,857.00	\$ 9,874,411.00	\$ 21,676,666.00
Julio	\$ 448,342.00	\$ 2,468,093.00	\$ 2,971,910.00	\$ 5,888,345.00
Agosto	\$ 4,742,386.00	\$ 2,502,272.00	\$ 2,971,910.00	\$ 10,216,568.00
Septiembre	\$ 213,787.00	\$ 2,508,709.00	\$ 2,876,042.00	\$ 5,598,538.00
Total 3er. Trim	\$ 5,404,515.00	\$ 7,479,074.00	\$ 8,819,862.00	\$ 21,703,451.00
Octubre	\$ 700,182.00	\$ 3,714,445.00	\$ 2,971,910.00	\$ 7,386,537.00
Noviembre	\$ 343,757.00	\$ 2,796,799.00	\$ 8,915,731.00	\$ 12,056,287.00
Diciembre	\$ 756,062.00	\$ 5,164,664.00	\$ 1,409,792.00	\$ 7,330,518.00
Total 4to. Trim	\$ 1,800,001.00	\$ 11,675,908.00	\$ 13,297,433.00	\$ 26,773,342.00
Suma Total	\$ 14,508,472.00	\$ 38,468,144.00	\$ 42,633,061.00	\$ 95,609,677.00

10 Información sobre la Deuda y el Reporte Analítico de la Deuda

a) Utilizar al menos los siguientes indicadores: deuda respecto al PIB y deuda respecto a la recaudación tomando, como mínimo, un periodo igual o menor a 5 años.

NO APLICA

b) Información de manera agrupada por tipo de valor gubernamental o instrumento financiero en la que se consideren intereses, comisiones, tasa, perfil de vencimiento y otros gastos de la deuda.

NO APLICA

11 Calificaciones otorgadas

Informar, tanto del ente público como cualquier transacción realizada, que haya sido sujeta a una calificación crediticia.

NO APLICA

12 Proceso de Mejora

Se informará de:

a) Principales Políticas de control interno.

El ITSOEH, se rige por el modelo Estatal de marco integrado de control interno para el sector público del Estado de Hidalgo, el cual hace referencia a las Normas Generales de Control Interno, publicadas en el Periódico Oficial del 23 de noviembre de 2017 contemplando las siguientes normas:

1. Ambiente de Control
2. Administración de riesgos
3. Actividades de control
4. Información y comunicación
5. Mejora Continua y Supervisión

ELABORÓ:

L.C. ARACELI MEZA PÉREZ

AUTORIZÓ:

ING. DAVID JORGE GÓMEZ

NOTAS A LOS ESTADOS FINANCIEROS

AL 31 DE DICIEMBRE DE 2024

b) Medidas de desempeño financiero, metas y alcance.

Concepto	Aprobado	Modificado	Devengado	Pagado	Variación	Avance Presupuestal %	Programadas	Realizadas
1 ESTUDIANTADO DEL	\$ 2,293,932.00	\$ 5,900,018.81	\$ 5,899,843.96	\$ 5,475,620.87	\$ 174.85	100.00%	\$ -	\$ -
2 SERVICIOS DE EXTE	\$ 2,349,790.00	\$ 2,349,789.99	\$ 2,349,789.97	\$ 2,292,820.29	\$ 0.02	100.00%	\$ 1,336.00	\$ 1,900.00
3 INVESTIGACIÓN CIE	\$ 598,897.00	\$ 2,334,768.23	\$ 2,156,948.66	\$ 1,997,878.14	\$ 177,819.37	92.38%	\$ 5.00	\$ 5.00
4 INSTRUMENTOS DE	\$ 1,364,904.00	\$ 1,364,904.00	\$ 1,264,903.98	\$ 1,296,539.22	\$ 0.02	100.00%	\$ 3.00	\$ 3.00
5 PROGRAMA DE GES	\$ 89,002,154.00	\$ 93,226,102.73	\$ 91,980,974.23	\$ 89,186,484.46	\$ 1,245,128.50	98.66%	\$ 1.00	\$ 1.00
Total	\$ 95,609,677.00	\$ 105,175,583.76	\$ 103,752,461.00	\$ 100,249,142.98	\$ 1,423,122.76		\$ 1,345.00	\$ 1,909.00

13 Información por Segmentos

Quando se considere necesario se podrá revelar la información financiera de manera segmentada debido a la diversidad de las actividades y operaciones que realizan los entes públicos, ya que la misma proporciona información acerca de las diferentes actividades operativas en las cuales participa, de los productos o servicios que maneja, de las diferentes áreas geográficas, de los grupos homogéneos con el objetivo de entender el desempeño del ente, evaluar mejor los riesgos y beneficios del mismo, y entenderlo como un todo y sus partes integrantes.

Consecuentemente, esta información contribuye al análisis más preciso de la situación financiera, grados y fuentes de riesgo y crecimiento potencial de negocio.  
 NO APLICA

15 Eventos Posteriores al Cierre

El ente público informará el efecto en sus estados financieros de aquellos hechos ocurridos en el período posterior al que informa, que proporcionan mayor evidencia sobre eventos que le afectan económicamente y que no se conocían a la fecha de cierre.  
 NO APLICA

16 Partes Relacionadas

Se debe establecer por escrito que no existen partes relacionadas que pudieran ejercer influencia significativa sobre la toma de decisiones financieras y operativas.  
 NO APLICA

b) NOTAS DE DESGLOSE

1) NOTAS AL ESTADO DE ACTIVIDADES

Ingresos y Otros Beneficios

1 Esta cuenta esta integrada por: Ingresos de Gestión; Participaciones, Aportaciones, Convenios, Fondos Distintos de Aportaciones, Transferencias, Asignaciones, Subsidios y Subvenciones; y Otros Ingresos y Beneficios.

Ingresos de Gestión


Concepto	Importe
PRODUCTOS	\$ 97,358.53
INGRESOS POR VENTA DE BIENES Y PRESTACIÓN DE SERVICIOS DE ENTIDADES PARAESTATALES Y FIDEICOMISOS NO EMPRES	\$ 14,044,058.04
CONVENIOS	\$ 154,931.00
TRANSFERENCIAS Y ASIGNACIONES	\$ 46,391,435.84
SUBSIDIOS Y SUBVENCIONES	\$ 44,434,435.00
OTROS INGRESOS Y BENEFICIOS VARIOS	\$ 53,365.35
Suma	\$ 105,175,583.76

Concepto	Importe	%
PRODUCTOS	\$97,358.53	182%
INGRESOS POR VENTA DE BIENES Y PRESTACIÓN DE SERVICIOS DE ENTIDADES PARAESTATALES Y	\$14,044,058.04	13%
CONVENIOS	\$154,931.00	0%
TRANSFERENCIAS Y ASIGNACIONES	\$46,391,435.84	44%
SUBSIDIOS Y SUBVENCIONES	\$44,434,435.00	83265%
OTROS INGRESOS Y BENEFICIOS VARIOS	\$53,365.35	0%
Suma	\$105,175,583.76	

a) Productos

Concepto	Importe
PRODUCTOS	\$97,358.53
Subtotal PRODUCTOS	\$97,358.53

ELABORÓ  
  
 L.C. ARACELI MEZA PÉREZ

AUTORIZÓ  
  
 ING. DAVID JORGE GÓMEZ



NOTAS A LOS ESTADOS FINANCIEROS

AL 31 DE DICIEMBRE DE 2024

**b) Ingresos por venta de bienes y servicios**

Concepto	Importe
INSCRIPCIÓN	\$ 1,120,180.00
REINSCRIPCIÓN (4)	\$ 2,923,316.00
INSCRIPCIÓN Y REINSCRIPCIÓN A ESTUDIOS DE POSGRADO	\$ 0.00
EXAMEN DE INGRESO	\$ 624,741.00
EXAMENES GENERALES DE EGRESO DE LA LICENCIATURA (EGEL) (1)	\$ 945,864.00
EVALUACIÓN DE SEGUNDA OPORTUNIDAD	\$ 958,205.00
EXAMEN DE CERTIFICACIÓN DE LA LENGUA EXTRANJERA (2)	\$ 120,962.02
EXAMEN DE INGRESO A ESTUDIOS DE POSGRADO	\$ 0.00
CONSTANCIA ESCOLAR	\$ 183,140.00
CERTIFICADO DE ESTUDIOS	\$ 177,583.00
CERTIFICADO DE COMPETENCIA LABORAL	\$ 0.00
PROTOCOLO DE TITULACIÓN A NIVEL LICENCIATURA	\$ 151,602.00
PROTOCOLO DE TITULACIÓN NIVEL POSGRADO	\$ 0.00
TITULACIÓN	\$ 264,990.00
PROPEDEÚTICO A ESTUDIOS DE POSGRADO	\$ 0.00
CUOTA DE RECUPERACIÓN POR EVENTOS REGIONALES Y NACIONALES	\$ 586,886.00
CUOTA POR SERVICIO DE EXTENSIÓN, ACTUALIZACIÓN O EDUCACIÓN CONTINUA	\$ 121,460.00
CURSO DE IDIOMAS	\$ 2,914,201.00
CURSO DE ASIGNATURA DE HASTA 74 HORAS	\$ 228,785.00
CURSO DE ASIGNATURA DE 75 HASTA 89 HORAS	\$ 307,751.00
CURSO DE ASIGNATURA DE 90 HASTA 119 HORAS	\$ 108,000.00
CURSO DE ASIGNATURA DE 120 HORAS O MÁS	\$ 23,976.00
REPOSICIÓN DE CREDENCIAL	\$ 970.00
SEGURO ESTUDIANTIL CONTRA ACCIDENTES	\$ 423,053.00
DICTAMEN DE CONVALIDACIÓN	\$ 2,002.00
DICTAMEN DE EQUIVALENCIA	\$ 2,828.00
APORTACIÓN MENSUAL DE SERVICIO DE PAPELERÍA Y FOTOCOPIADO	\$ 47,791.91
APORTACIÓN MENSUAL DE CAFETERÍA	\$ 165,503.11
APORTACIÓN POR PUBLICIDAD	\$ 0.00
PRODUCTOS AGRÍCOLAS (3)	\$ 1,261,916.00
PATROCINIOS DE EVENTOS	\$ 0.00
CONGRESOS/SIMPOSIO	\$ 375,400.00
PROCESO DE INCUBACIÓN DE PROYECTO TIPO 1	\$ 0.00
PROCESO DE INCUBACIÓN DE PROYECTO TIPO 2	\$ 0.00
SERVICIOS TECNOLÓGICOS TIPO 1	\$ 0.00
CUOTA POR ASESORÍA TÉCNICA	\$ 0.00
PUBLICACIÓN DE ARTÍCULOS EN CONGRESO EDUCATIVO	\$ 0.00
PLAYERA CUELLO REDONDO	\$ 0.00
CHAMARRA INSTITUCIONAL	\$ 0.00
CAMISA INSTITUCIONAL	\$ 0.00
CUOTA DE RECUPERACIÓN POR IMPRESIÓN DE DOCUMENTOS	\$ 0.00
CUOTA DE RECUPERACIÓN POR IMPRESIÓN DE DOCUMENTOS EN PLOTTER	\$ 0.00
CUOTA POR ENTREGA EXTEMPORANEA DE ACERVO BIBLIOGRÁFICO POR DÍA HÁBIL DE ATRASO	\$ 2,952.00
<b>Suma</b>	<b>\$14,044,058.04</b>

**c) Participaciones, aportaciones, convenios, incentivos derivados de la colaboración fiscal y fondos distintos de aportaciones**

Concepto	Importe
Caleras Bertran	\$ 154,931.00
<b>Subtotal CONVENIOS</b>	<b>\$154,931.00</b>
<b>Suma</b>	<b>\$154,931.00</b>

**d) Transferencias y asignaciones**

Concepto	Importe
POA Recursos Fiscales Transferencias y Asignaciones	\$ 46,391,435.84
<b>Subtotal TRANSFERENCIAS Y ASIGNACIONES</b>	<b>\$46,391,435.84</b>
<b>Suma</b>	<b>\$46,391,435.84</b>

ELABORÓ:

L.C. ARACELI MEZA PEREZ

AUTORIZÓ

ING. DAVID JORGE GÓMEZ

NOTAS A LOS ESTADOS FINANCIEROS

AL 31 DE DICIEMBRE DE 2024

e) Subsidios y subvenciones

Concepto	Importe
POA-Recursos Federales Etiquetados-Subsidios y Subvenciones	\$ 42,998,435.00
Conacyt 2024	\$ 1,436,000.00
<b>Subtotal SUBSIDIOS Y SUBVENCIONES</b>	<b>\$44,434,435.00</b>
<b>Suma</b>	<b>\$44,434,435.00</b>

Gastos y Otras Pérdidas:

1 Esta cuenta esta integrada por los rubros de: Gastos de Funcionamiento; Transferencias, Subsidios y Otras Ayudas; Participaciones y Aportaciones; Intereses, Comisiones y Otros.

Gastos de Funcionamiento

Concepto	Importe
REMUNERACIONES AL PERSONAL DE CARACTER PERMANENTE	\$ 45,489,368.52
REMUNERACIONES ADICIONALES Y ESPECIALES	\$ 16,964,155.79
SEGURIDAD SOCIAL	\$ 9,138,357.21
OTRAS PRESTACIONES SOCIALES Y ECONÓMICAS	\$ 5,095,789.82
PAGO DE ESTÍMULOS A SERVIDORES PÚBLICOS	\$ 3,921,027.36
MATERIALES DE ADMINISTRACIÓN, EMISIÓN DE DOCUMENTOS Y ARTÍCULOS OFICIALES	\$ 1,376,302.17
ALIMENTOS Y UTENSILIOS	\$ 312,515.70
MATERIAS PRIMAS Y MATERIALES DE PRODUCCIÓN Y COMERCIALIZACIÓN	\$ 85,140.00
MATERIALES Y ARTÍCULOS DE CONSTRUCCIÓN Y DE REPARACIÓN	\$ 893,762.91
PRODUCTOS QUÍMICOS, FARMACÉUTICOS Y DE LABORATORIO	\$ 367,580.55
COMBUSTIBLES, LUBRICANTES Y ADITIVOS	\$ 415,406.09
VESTUARIO, BLANCOS, PRENDAS DE PROTECCIÓN Y ARTÍCULOS DEPORTIVOS	\$ 433,897.34
HERRAMIENTAS, REFACCIONES Y ACCESORIOS MENORES	\$ 579,771.48
SERVICIOS BÁSICOS	\$ 2,050,718.84
SERVICIOS DE ARRENDAMIENTO	\$ 782,248.50
SERVICIOS PROFESIONALES, CIENTÍFICOS Y TÉCNICOS Y OTROS SERVICIOS	\$ 4,342,974.06
SERVICIOS FINANCIEROS, BANCARIOS Y COMERCIALES	\$ 430,722.74
SERVICIOS DE INSTALACIÓN, REPARACIÓN, MANTENIMIENTO Y CONSERVACIÓN	\$ 1,868,992.53
SERVICIOS DE COMUNICACIÓN SOCIAL Y PUBLICIDAD	\$ 532,980.82
SERVICIOS DE TRASLADO Y VIÁTICOS	\$ 315,933.10
SERVICIOS OFICIALES	\$ 112,712.04
OTROS SERVICIOS GENERALES	\$ 2,321,152.11
<b>Subtotal</b>	<b>\$97,831,509.68</b>


Transferencias, Asignaciones, Subsidios y Otras Ayudas

Concepto	Importe
BECAS	\$ 286,931.00
<b>Subtotal</b>	<b>\$286,931.00</b>

Otros Gastos y Pérdidas Extraordinarias

Concepto	Importe
DEPRECIACIÓN DE BIENES INMUEBLES	\$ 803,488.80
DEPRECIACIÓN DE BIENES MUEBLES	\$ 1,095,405.18
<b>Subtotal</b>	<b>\$1,898,893.98</b>

ELABORÓ  
  
 L.C. ARACELI MEZA PÉREZ

AUTORIZO  
  
 ING. DAVID JORGE GÓMEZ



NOTAS A LOS ESTADOS FINANCIEROS

AL 31 DE DICIEMBRE DE 2024

Concepto	Importe	%
REMUNERACIONES AL PERSONAL DE CARÁCTER PERMANENTE	\$ 45,489,368.52	45.48%
REMUNERACIONES ADICIONALES Y ESPECIALES	\$ 16,964,155.79	16.96%
SEGURIDAD SOCIAL	\$ 9,138,357.21	9.14%
OTRAS PRESTACIONES SOCIALES Y ECONÓMICAS	\$ 5,095,789.82	5.09%
PAGO DE ESTÍMULOS A SERVIDORES PÚBLICOS	\$ 3,921,027.36	3.92%
MATERIALES DE ADMINISTRACIÓN, EMISIÓN DE DOCUMENTOS Y ARTICULOS OFICIALES	\$ 1,376,302.17	1.38%
ALIMENTOS Y UTENSILIOS	\$ 312,515.70	0.31%
MATERIAS PRIMAS Y MATERIALES DE PRODUCCIÓN Y COMERCIALIZACIÓN	\$ 85,140.00	0.09%
MATERIALES Y ARTICULOS DE CONSTRUCCIÓN Y DE REPARACIÓN	\$ 893,762.91	0.89%
PRODUCTOS QUÍMICOS, FARMACEÚTICOS Y DE LABORATORIO	\$ 367,580.55	0.37%
COMBUSTIBLES, LUBRICANTES Y ADITIVOS	\$ 415,406.09	0.42%
VESTUARIO, BLANCOS, PRENDAS DE PROTECCIÓN Y ARTICULOS DEPORTIVOS	\$ 433,897.34	0.43%
HERRAMIENTAS, REFACCIONES Y ACCESORIOS MENORES	\$ 579,771.48	0.58%
SERVICIOS BÁSICOS	\$ 2,050,718.84	2.05%
SERVICIOS DE ARRENDAMIENTO	\$ 782,248.50	0.78%
SERVICIOS PROFESIONALES, CIENTÍFICOS Y TÉCNICOS Y OTROS SERVICIOS	\$ 4,342,974.06	4.34%
SERVICIOS FINANCIEROS, BANCARIOS Y COMERCIALES	\$ 430,722.74	0.43%
SERVICIOS DE INSTALACIÓN, REPARACIÓN, MANTENIMIENTO Y CONSERVACIÓN	\$ 1,868,992.53	1.87%
SERVICIOS DE COMUNICACIÓN SOCIAL Y PUBLICIDAD	\$ 532,980.82	48.66%
SERVICIOS DE TRASLADO Y VIÁTICOS	\$ 315,933.10	0.32%
SERVICIOS OFICIALES	\$ 112,712.04	0.11%
OTROS SERVICIOS GENERALES	\$ 2,321,152.11	2.32%
BECAS	\$ 286,931.00	0.29%
DEPRECIACIÓN DE BIENES INMUEBLES	\$ 803,488.80	0.80%
DEPRECIACIÓN DE BIENES MUEBLES	\$ 1,095,405.18	1.10%
<b>Total</b>	<b>\$ 100,017,334.66</b>	

II) NOTAS AL ESTADO DE SITUACIÓN FINANCIERA

Activo

- Efectivo y Equivalentes

1 Se informa acerca de los fondos con afectación específica, el tipo y monto de los mismos; de las inversiones temporales se revelará su tipo y monto.

A continuación se relacionan las cuentas que integran el rubro de efectivo y equivalentes:

Concepto	2024	2023
BANCOS/TESORERÍA	\$ 21,707,536.11	\$ 22,333,511.10
CUENTAS POR COBRAR A CORTO PLAZO	\$ 00	\$ 00
DEUDORES DIVERSOS POR COBRAR A CORTO PLAZO	-\$ 601.91	\$ 35,226.03
INGRESOS POR RECUPERAR A CORTO PLAZO	\$ 00	\$ 00
<b>Suma</b>	<b>\$21,706,934.20</b>	<b>\$22,368,737.13</b>

ELABORÓ  
  
L.O. ARACELI MEZA PEREZ

AUTORIZÓ  
  
ING. DAVID JORGE GÓMEZ

NOTAS A LOS ESTADOS FINANCIEROS

AL 31 DE DICIEMBRE DE 2024

**Bancos/Tesorería**

Representa el monto de efectivo disponible propiedad de *Instituto Tecnológico Superior del Occidente del Estado de Hidalgo*, en instituciones bancarias, su importe se integra por:


Banco	Importe
Federal 0453607755 Bancomer	\$ 197,639.75
Fiscall 0453607690 Bancomer	\$ 1,923,221.30
Ingresos Propios 0453607682 Bancomer	\$ 3,687,068.98
Operacional 0453735079 Bancomer	\$ 191,032.30
Fondo de Reserva 0155052653 Bancomer	\$ 4,294,025.78
Proyecto de Investigación 0197888384 Bancomer	\$ 106,385.68
Investigación 2015 0102962357 Bancomer	\$ 65,859.25
Telecomunicaciones Etapa 1 0102962640 Bancomer	\$ 3,498.50
Fed-Resul Ej ant 2015 104184467 Bancomer	\$ 310.59
Est-Resul de Ej ant 2015 Bancomer 104184505	\$ 6.72
Remanente Estimulo 2015 0110460311 Bancomer	\$ 42.30
Becas CONACYT 0110460273 Bancomer	\$ 61,044.57
Apoyo a la Investigación Científica 0110460230 Bancomer	\$ 3,276.31
Mejora a la Calidad de los Institutos 0110460184 Bancomer	\$ 18.31
Programa Madres Jefas de Familia 0110506168 Bancomer	\$ 3.22
Fedral 2007 0111103024 Bancomer	\$ 347.65
Federal 2009 0111103032 Bancomer	\$ 6,728.94
Estatad 2009 0111103040 Bancomer	\$ 3,347.66
Federal 2010 0111103059 Bancomer	\$ 10.14
Federal 2012 0111103067 Bancomer	\$ 3,866,051.28
Estatad 2012 0111103083 Bancomer	\$ 324.35
Propios 2012 0111103091 Bancomer	\$ 10,838.45
Federal 2013 0111103105 Bancomer	\$ 50,846.92
Estatad 2013 0111103113 Bancomer	\$ 50,846.92
Federal 2014 0111103121 Bancomer	\$ 96,492.73
Estatad 2014 0111103156 Bancomer	\$ 1,115,752.85
Propios 2015 0111103164 Bancomer	\$ 65,994.03
Federal 2016 0111103172 Bancomer	\$ 30,672.66
Estatad 2016 0111103180 Bancomer	\$ 101.61
Propios 2016 0111103199 Bancomer	\$ 92,080.61
Proyectos Extraordinarios Ejercicios Anteriores 0111103202 Bancomer	\$ 11,524.53
0119179631 CONACYT HABITAT RURAL SOSTENIBLE PARA REGIONES	\$ 172,619.37
FEDERAL 2024	\$ 2,694,783.11
ESTATAL 2024	\$ 2,724,151.41
0123596583 PY INVESTIGACIÓN 2024	\$ 178,036.89
SCOTIABANK	\$ 2,550.44
<b>Suma</b>	<b>\$21,707,536.11</b>

**Derechos a recibir Efectivo y Equivalentes y Bienes o Servicios**

- 2 Por tipo de contribución se informará el monto que se encuentre pendiente de cobro y por recuperar de hasta cinco ejercicios anteriores, asimismo se deberán considerar los montos sujetos a algún tipo de juicio con una antigüedad mayor a la señalada y la factibilidad de cobro.
- 3 Se informará, de manera agrupada, los derechos a recibir efectivo y equivalentes, y bienes o servicios, (excepto cuentas por cobrar de contribuciones e inversiones financieras) en una desagregación por su vencimiento en días a 90, 180, menor o igual a 365 y mayor a 365. Adicionalmente, se informará de las características cualitativas relevantes que afecten a estas cuentas.

Concepto	2024	2023
DERECHOS A RECIBIR EFECTIVO O EQUIVALENTES	\$ 21,707,536.11	\$ 35,226.03
DERECHOS A RECIBIR BIENES O SERVICIOS	\$ .00	\$ .00
<b>Suma</b>	<b>\$21,707,536.11</b>	<b>\$ 35,226.03</b>

ELABORÓ:   
 L.C. ARACELI MEZA PÉREZ

AUTORIZÓ:   
 ING. DAVID JORGE GÓMEZ



NOTAS A LOS ESTADOS FINANCIEROS

AL 31 DE DICIEMBRE DE 2024

**Cuentas por Cobrar a Corto Plazo**

Representa el monto de los derechos de cobro a favor del ente público, cuyo origen es distinto de los ingresos por contribuciones, productos y aprovechamientos, que serán exigibles en un plazo menor o igual a doce meses.

Concepto	2024	2023
Ingresos por Venta de Bienes y Prestación de Servicios de Entidades Paraestatales	\$ .00	\$ .00
Convenios	\$ .00	\$ .00
Transferencias y Asignaciones	\$ .00	\$ .00
Subsidios y Subvenciones	\$ .00	\$ .00
Suma	\$ -	\$ -

**Deudores Diversos por Cobrar a Corto Plazo**

Concepto	2024	2023
SERVIDORES PÚBLICOS ITSOEH	-\$ 601.91	\$ 1,592.00
DEUDORES EXTERNOS	\$ .00	\$ 33,634.03
Suma	-\$601.91	\$35,226.03

**Ingresos por recuperar a corto plazo**

Concepto	2024	2023
	\$ .00	\$ .00
Suma	\$ -	\$ -

• **Inventarios**

4 Se clasificarán como inventarios los bienes disponibles para su transformación. Esta nota aplica para aquellos entes públicos que realicen algún proceso de transformación y/o elaboración de bienes.

NO APLICA

En la nota se informará del sistema de costeo y método de valuación aplicados a los inventarios, así como la conveniencia de su aplicación dada la naturaleza de los mismos. Adicionalmente, se revelará el impacto en la información financiera por cambios en el método o sistema.

NO APLICA

• **Almacenes**

5 De la cuenta Almacén se informará acerca del método de valuación, así como la conveniencia de su aplicación. Adicionalmente, se revelará el impacto en la información financiera por cambios en el método.

NO APLICA

• **Inversiones Financieras**

6 De la cuenta Fideicomisos, Mandatos y Contratos Análogos se informarán los recursos asignados por tipo y monto, y características significativas que tengan o puedan tener alguna incidencia en las mismas.

NO APLICA

7 Se informarán los saldos e integración de las cuentas: Participaciones y Aportaciones de Capital, Inversiones a Largo Plazo y Títulos y Valores a Largo Plazo.

NO APLICA

• **Bienes Muebles, Inmuebles e Intangibles**

8 Se informará de manera agrupada por cuenta, los rubros de Bienes Muebles e Inmuebles, el monto de la cuenta y de la depreciación del ejercicio y la acumulada, el método de depreciación, tasas determinadas y los criterios de aplicación de los mismos. Asimismo, se informará de las características significativas del estado en que se encuentren los activos.

ELABORÓ:

L.C. ARAGELI MEZA PÉREZ

AUTORIZÓ

ING. DAVID JORGE GÓMEZ

NOTAS A LOS ESTADOS FINANCIEROS

AL 31 DE DICIEMBRE DE 2024

Bienes Muebles

Concepto	2024	2023
MOBILIARIO Y EQUIPO DE ADMINISTRACIÓN	\$ 31,926,656.05	\$ 30,888,250.39
MOBILIARIO Y EQUIPO EDUCACIONAL Y RECREATIVO	\$ 5,565,423.43	\$ 2,507,755.92
EQUIPO E INSTRUMENTAL MÉDICO Y DE LABORATORIO	\$ 2,832,114.70	\$ 2,832,114.70
VEHICULOS Y EQUIPO DE TRANSPORTE	\$ 6,633,767.50	\$ 6,633,767.50
MAQUINARIA, OTROS EQUIPOS Y HERRAMIENTAS	\$ 25,488,527.46	\$ 23,987,091.31
<b>Total</b>	<b>\$72,446,489.14</b>	<b>\$66,848,979.82</b>

Bienes Inmuebles, Infraestructura y Construcciones en Proceso

Concepto	2024	2023
EDIFICIOS NO HABITACIONALES	\$ 83,667,869.92	\$ 83,667,869.92
CONSTRUCCIONES EN PROCESO EN BIENES PROPIOS	\$ 1,094,155.79	\$ 1,094,155.79
<b>Total</b>	<b>\$84,762,025.71</b>	<b>\$84,762,025.71</b>

Activos Intangibles

Concepto	2024	2023
SOFTWARE	\$ 511,811.91	\$ 511,811.91
PATENTES MARCA Y DERECHOS	\$ 4,381.31	\$ 4,381.31
LICENCIAS	\$ 3,499,845.12	\$ 3,463,334.12
<b>Total</b>	<b>\$4,016,038.34</b>	<b>\$3,979,527.34</b>

Depreciaciones

Concepto	2024	2023
DEPRECIACIÓN ACUMULADA DE BIENES INMUEBLES	\$ 39,976,949.49	\$ 37,342,666.77
DEPRECIACIÓN ACUMULADA DE INFRAESTRUCTURA	\$ 886,794.48	\$ 837,522.60
DEPRECIACIÓN ACUMULADA DE BIENES MUEBLES	\$ 49,320,571.45	\$ 48,225,166.27
AMORTIZACIÓN ACUMULADA DE ACTIVOS INTANGIBLES	\$ 3,941,727.22	\$ 3,941,727.22
<b>Total</b>	<b>\$94,126,042.64</b>	<b>\$90,347,082.86</b>

9 Se informará de manera agrupada por cuenta, los rubros de activos intangibles y diferidos, su monto y naturaleza, amortización del ejercicio, amortización acumulada, tasa y método aplicados.

Activos Intangibles

Concepto	2024	2023
SOFTWARE	\$ 511,811.91	\$ 511,811.91
PATENTES, MARCAS Y DERECHOS	\$ 4,381.31	\$ 4,381.31
CONCESIONES Y FRANQUICIAS	\$ 0.00	\$ 0.00
LICENCIAS	\$ 3,425,534.00	\$ 3,425,534.00
<b>Total ACTIVOS INTANGIBLES</b>	<b>\$3,941,727.22</b>	<b>\$3,941,727.22</b>

Amortizaciones

Concepto	2024	2023
AMORTIZACIÓN ACUMULADA DE ACTIVOS INTANGIBLES	\$ 3,941,727.22	\$ 3,941,727.22
<b>Total DEPRECIACIÓN, DETERIORO Y AMORTIZACIÓN ACUMULADA DE BIENES</b>	<b>\$3,941,727.22</b>	<b>\$3,941,727.22</b>

Estimaciones y Deterioros


10 Se informarán los criterios utilizados para la determinación de las estimaciones; por ejemplo: estimación de cuentas incobrables, estimación por deterioro de inventarios, deterioro de bienes y cualquier otra que aplique.

Otros Activos

11 De las cuentas de otros activos se informará por tipo circulante o no circulante, los montos totales asociados y sus características cualitativas significativas que les impacten financieramente.

NO APLICA

ELABORÓ:   
L.C. ARACELI MEZA PÉREZ

AUTORIZÓ:   
ING. DAVID JORGE GÓMEZ



NOTAS A LOS ESTADOS FINANCIEROS

AL 31 DE DICIEMBRE DE 2024

**Pasivo**

• **Cuentas y Documentos por pagar**

1. Se elaborará una relación de las cuentas y documentos por pagar en una desagregación por su vencimiento en días a 90, 180, menor o igual a 365 y mayor a 365. Asimismo, se informará sobre la factibilidad del pago de dichos pasivos.

**Servicios Personales por Pagar a Corto Plazo**

Representa los adeudos por las remuneraciones del personal al servicio del ente público, de carácter permanente o transitorio, que deberá pagar en un plazo menor o igual a doce meses.

Concepto	Importe
SERVICIOS PERSONALES POR PAGAR A CORTO PLAZO	\$ 1,814,668.33
<b>Suma</b>	<b>\$1,814,668.33</b>

**Proveedores por Pagar a Corto Plazo**

Representa los adeudos con proveedores derivados de operaciones del ente público, con vencimiento menor o igual a doce meses.

Concepto	Importe
Deudas por Adquisición de Bienes y Contratación de Servicios por Pagar a CP	\$ 1,376,409.18
Deudas por Adquisición de Bienes Inmuebles, Muebles e Intangibles por Pagar a CP	\$ 1,710,582.86
<b>Suma</b>	<b>\$3,086,992.04</b>

• **Fondos y Bienes de Terceros en Garantía y/o Administración**

2. Se informará de manera agrupada los recursos localizados en Fondos de Bienes de Terceros en Garantía y/o Administración a corto y largo plazo, así como la naturaleza de dichos recursos y sus características cualitativas significativas que les afecten o pudieran afectarles financieramente.

• **Pasivos Diferidos**

3. Se informará de las cuentas de los pasivos diferidos por tipo, monto y naturaleza, así como las características significativas que les impacten o pudieran impactarles financieramente.

**Pasivos Diferidos a Corto Plazo**

Concepto	2024	2023
TRANSFERENCIAS OTORGADAS POR PAGAR A CORTO PLAZO	\$ 61,000.00	\$ 61,000.00
RETENCIONES Y CONTRIBUCIONES POR PAGAR A CORTO PLAZO	\$ 2,017,635.14	\$ 2,265,242.60
OTRAS CUENTAS POR PAGAR A CORTO PLAZO	\$ 309,799.84	\$ 310,831.78
<b>Total</b>	<b>\$2,388,434.98</b>	<b>\$2,637,074.38</b>

**Pasivos Diferidos a Largo Plazo**


Concepto	2024	2023
	\$ 00	\$ 00
	\$ 00	\$ 00
<b>Total</b>	<b>0</b>	<b>0</b>


• **Provisiones**

4. Se informará de las cuentas de provisiones por tipo, monto y naturaleza, así como las características significativas que les impacten.

**Provisiones a Corto Plazo**

Concepto	2024	2023
	\$ 00	\$ 00
	\$ 00	\$ 00
<b>Total</b>	<b>0</b>	<b>0</b>

ELABORÓ  
  
L.C. ARACELI MEZA PÉREZ

AUTORIZÓ  
  
ING. DAVID JORGE GÓMEZ

## NOTAS A LOS ESTADOS FINANCIEROS

AL 31 DE DICIEMBRE DE 2024

## Provisiones a Largo Plazo

Concepto	2024	2023
	\$ 00	\$ 00
	\$ 00	\$ 00
<b>Total</b>	<b>0</b>	<b>0</b>

## • Otros Pasivos

5 De las cuentas de otros pasivos se informará por tipo circulante o no circulante, los montos totales y sus características cualitativas significativas que les impacten financieramente.

## III) NOTAS AL ESTADO DE VARIACIÓN EN LA HACIENDA PÚBLICA

1 Se informará de manera agrupada, acerca de las modificaciones al patrimonio contribuido por tipo, naturaleza y monto.

## Estado de Variación en la Hacienda Pública

Patrimonio Contribuido 2023

Donaciones de capital \$64,450,464.77

Patrimonio Contribuido 2024

Donaciones de capital -\$1,880,065.80

Patrimonio Contribuido \$62,570,398.97

2 Se informará de manera agrupada, acerca del monto y procedencia de los recursos que modifican al patrimonio generado.

## Estado de Variación en la Hacienda Pública

Resultado del Ejercicio: Ahorro/Desahorro \$5,158,249.10

Resultado de ejercicios Anteriores \$10,408,276.46

Reservas \$4,071,387.90

Rectificación de Resultados de Ejercicios Anteriores -\$1,121,789.03

Patrimonio Contribuido \$18,516,124.43

## IV) NOTAS AL ESTADO DE FLUJOS DE EFECTIVO

## Efectivo y equivalentes

1 Presentar el análisis de las cifras del periodo actual (20XN) y periodo anterior (20XN-1) del Efectivo y Equivalentes al Efectivo, al Final del Ejercicio del Estado de Flujos de Efectivo, respecto a la composición del rubro de Efectivo y Equivalentes, utilizando el siguiente cuadro:

Concepto	Efectivo y Equivalentes	
	2024	2023
Efectivo	\$ 00	\$ 00
Bancos/Tesorería	\$21,707,536.11	\$22,333,511.10
Bancos/Dependencias y Otros	\$ 00	\$ 00
Inversiones Temporales (Hasta 3 meses)	\$ 00	\$ 00
Fondos con Afectación Específica	\$ 00	\$ 00
Depósitos de Fondos de Terceros en Garantía y/o Administración	\$ 00	\$ 00
Otros Efectivos y Equivalentes	\$ 00	\$ 00
<b>Total</b>	<b>\$21,707,536.11</b>	<b>\$22,333,511.10</b>

ELABORÓ

L.C. ARACELI MEZA PÉREZ

AUTORIZÓ

ING. DAVID JORGE GÓMEZ



NOTAS A LOS ESTADOS FINANCIEROS

AL 31 DE DICIEMBRE DE 2024

2 Detallar las adquisiciones de las Actividades de Inversión efectivamente pagadas, respecto del apartado de aplicación.

Adquisiciones de Actividades de Inversión efectivamente pagadas		
Concepto	2024	2023
<b>Bienes Inmuebles, Infraestructura y Construcciones en Proceso</b>		
Terrenos		
Viviendas		
Edificios no Habitacionales		
Infraestructura		
Construcciones en Proceso en Bienes de Dominio Público		
Construcciones en Proceso en Bienes Propios		
Otros Bienes Inmuebles		
<b>Bienes Muebles</b>		
Mobiliario y Equipo de Administración	\$694,664.75	\$12,246,115.99
Mobiliario y Equipo Educacional y Recreativo	\$3,057,667.51	\$0.00
Equipo e Instrumental Médico y de Laboratorio		\$29,587.32
Vehículos y Equipo de Transporte		
Equipo de Defensa y Seguridad		
Maquinaria, Otros Equipos y Herramientas	\$134,594.20	\$3,201,007.68
Colecciones, Obras de Arte y Objetos Valiosos		
Activos Biológicos		
<b>Otras Inversiones</b>		
<b>Total</b>	<b>\$3,886,926.46</b>	<b>\$15,476,710.99</b>

3 Presentar la Conciliación de los Flujos de Efectivo Netos de las Actividades de Operación y los saldos de Resultados del Ejercicio (Ahorro/Desahorro), utilizando el siguiente cuadro:

CONCILIACION DE FLUJOS DE EFECTIVO NETOS		
Concepto	2024	2023
<b>Resultado del Ejercicio Ahorro /Desahorro</b>	<b>\$5,158,249.10</b>	<b>\$3,126,299.39</b>
<b>Movimientos de partidas (o rubros) que no afectan al efectivo</b>		
Depreciación	-\$1,898,893.98	-\$2,192,825.21
Amortización	\$0.00	\$0.00
Incrementos en las provisiones	\$1,942,388.67	-\$2,979,326.39
Incremento en inversiones producido por revaluación		
Ganancia/pérdida en venta de bienes muebles, inmuebles e intangibles	\$0.00	\$0.00
Incremento en cuentas por cobrar	-\$35,827.94	\$27,962.37
<b>Flujos de Efectivo Netos de las Actividades de Operación</b>	<b>\$3,297,462.47</b>	<b>-\$1,868,305.70</b>

Los conceptos incluidos en los movimientos de partidas (o rubros) que no afectan al efectivo, que aparecen en el cuadro anterior son enunciativos y tienen como finalidad mostrar algunos ejemplos para elaborar este cuadro.

ELABORÓ:

L.C. ARACELI MEZA PÉREZ

AUTORIZÓ

ING. DAVID JORGE GÓMEZ

NOTAS A LOS ESTADOS FINANCIEROS

AL 31 DE DICIEMBRE DE 2024

VI) CONCILIACIÓN ENTRE LOS INGRESOS PRESUPUESTARIOS Y CONTABLES, ASÍ COMO ENTRE LOS EGRESOS PRESUPUESTARIOS Y LOS GASTOS CONTABLES

Cuenta Pública 2024  
INSTITUTO TECNOLÓGICO SUPERIOR DEL OCCIDENTE DEL ESTADO DE HIDALGO  
Conciliación entre los Ingresos Presupuestarios y Contables  
Correspondiente del 1 de Enero al 31 de Diciembre de 2024  
(Cifras en pesos)

<b>1. Total de Ingresos Presupuestarios</b>	<b>105,175,583.76</b>
<b>2. Más Ingresos Contables No Presupuestarios</b>	<b>0.00</b>
2.1 Ingresos Financieros	0.00
2.2 Incremento por Variación de Inventarios	0.00
2.3 Disminución del Exceso de Estimaciones por	0.00
2.4 Disminución del Exceso de Provisiones	0.00
2.5 Otros Ingresos y Beneficios Varios	0.00
2.6 Otros Ingresos Contables No Presupuestarios	0.00
<b>3. Menos Ingresos Presupuestarios No Contables</b>	<b>0.00</b>
3.1 Aprovechamientos Patrimoniales	0.00
3.2 Ingresos Derivados de Financiamientos	0.00
3.3 Otros Ingresos Presupuestarios No Contables	0.00
<b>4. Total de Ingresos Contables</b>	<b>105,175,583.76</b>

Cuenta Pública 2024  
INSTITUTO TECNOLÓGICO SUPERIOR DEL OCCIDENTE DEL ESTADO DE HIDALGO  
Conciliación entre los Egresos Presupuestarios y los Gastos Contables  
Correspondiente del 1 de Enero al 31 de Diciembre de 2024  
(Cifras en pesos)

<b>1. Total de Egresos Presupuestarios</b>	<b>103,752,461.00</b>
<b>2. Menos Egresos Presupuestarios No Contables</b>	<b>10,098,396.56</b>
2.1 Materias Primas y Materiales de Producción y	85,140.00
2.2 Materiales y Suministros	4,379,236.24
2.3 Mobiliario y Equipo de Administración	1,038,405.66
2.4 Mobiliario y Equipo Educativo y Recreativo	3,057,667.51
2.5 Equipo e Instrumental Médico y de Laboratorio	0.00
2.6 Vehículos y Equipo de Transporte	0.00
2.7 Equipo de Defensa y Seguridad	0.00
2.8 Maquinaria, Otros Equipos y Herramientas	1,501,436.15
2.9 Activos Biológicos	0.00
2.10 Bienes Inmuebles	0.00
2.11 Activos Intangibles	36,511.00
2.12 Obra Pública en Bienes de Dominio Público	0.00
2.13 Obra Pública en Bienes Propios	0.00
2.14 Acciones y Participaciones de Capital	0.00
2.15 Compra de Títulos y Valores	0.00
2.16 Concesión de Préstamos	0.00
2.17 Inversiones en Fideicomisos, Mandatos y Otros	0.00
2.18 Provisiones para Contingencias y Otras Erogaciones	0.00
2.19 Amortización de la Deuda Pública	0.00
2.20 Adeudos de Ejercicios Fiscales Anteriores (A)	0.00
2.21 Otros Egresos Presupuestales No Contables	0.00
<b>3. Más Gastos Contables No Presupuestarios</b>	<b>6,363,270.22</b>
3.1 Estimaciones, Depreciaciones, Deterioros,	1,898,893.98
3.2 Provisiones	0.00
3.3 Disminución de Inventarios	0.00
3.4 Otros Gastos	0.00
3.5 Inversión Pública no Capitalizable	0.00
3.6 Materiales y Suministros (Consumos)	4,464,376.24
3.7 Otros Gastos Contables No Presupuestales	0.00
<b>4. Total de Gasto Contable</b>	<b>100,017,334.66</b>

ELABORÓ:

L.C. ARACELI MEZA PÉREZ

AUTORIZO

ING. DAVID JORGE GÓMEZ

NOTAS A LOS ESTADOS FINANCIEROS

AL 31 DE DICIEMBRE DE 2024

La conciliación se presentará atendiendo a lo dispuesto por el "Acuerdo por el que se emite el formato de conciliación entre los ingresos presupuestarios y contables, así como entre los egresos presupuestarios y los gastos contables" y sus modificaciones.

**c) NOTAS DE MEMORIA (CUENTAS DE ORDEN)**

Las Notas de Memoria contendrán información sobre las cuentas de orden tanto contables como presupuestarias que se utilizan para registrar movimientos de valores que no afecten o modifiquen el Estado de Situación Financiera del ente público; sin embargo, su incorporación es necesaria con fines de recordatorio, de control y en general sobre los aspectos administrativos, o bien, para consignar sus derechos o responsabilidades contingentes que puedan, o no, presentarse en el futuro.

Las cuentas que se manejan para efectos de estas Notas son las siguientes:

**Cuentas de Orden Contables**

- Valores
- Emisión de obligaciones
- Avales y garantías
- Juicios
- Inversión Mediante Proyectos para Prestación de Servicios (PPS) y Similares
- Bienes concesionados o en comodato

Se informará al menos lo siguiente:

- 1 Los valores en custodia de instrumentos prestados a formadores de mercado e instrumentos de crédito recibidos en garantía de los formadores de mercado u otros.
- 2 Por tipo de emisión de instrumento: monto, tasa y vencimiento.
- 3 Los contratos firmados de construcciones por tipo de contrato.

Las cuentas de orden contables señaladas, se indican de manera enunciativa, por lo tanto, deberán informar sobre las cuentas de orden contable que utilice el ente público y que presenten saldos al periodo que se reporta.

Concepto	Importe
VALORES EN CUSTODIA	\$ 00
CUSTODIA DE VALORES	\$ 00
BIENES BAJO CONTRATO EN COMODATO	\$ 00
CONTRATO DE COMODATO POR BIENES	\$ 00
<b>CUENTAS DE ORDEN CONTABLES</b>	<b>0</b>

**Cuentas de Orden Presupuestario**


- Cuentas de ingresos
- Cuentas de egresos

En las cuentas de orden presupuestarias, se informará el avance que se registra, previo al cierre presupuestario de cada periodo que se reporta.

Cuentas de Orden Presupuestarias de Ingresos	
Concepto	2024
Ley de Ingresos Estimada	\$ 95,609,677.00
Ley de Ingresos por Ejecutar	\$ 106,810,381.56
Modificaciones a la Ley de Ingresos Estimada	\$ 9,565,906.76
Ley de Ingresos Devengada	\$ 105,175,583.76
Ley de Ingresos Recaudada	\$ 105,175,583.76

\* Al importe total de los abonos del rubro 8.1.4 Ley de Ingresos Devengada se le deberá restar las devoluciones del periodo que se reporta.

ELABORÓ  
  
 L.C. ARACELI MEZA PEREZ

AUTORIZÓ  
  
 ING. DAVID JORGE GÓMEZ



NOTAS A LOS ESTADOS FINANCIEROS


AL 31 DE DICIEMBRE DE 2024

Cuentas de Orden Presupuestarias de Egresos	
Concepto	2024
Presupuesto de Egresos Aprobado	\$ 95,609,677.00
Presupuesto de Egresos por Ejercer	\$ 1,423,122.76
Modificaciones al Presupuesto de Egresos Aprobado	\$ 9,565,906.76
Presupuesto de Egresos Comprometido	\$ 103,752,461.00
Presupuesto de Egresos Devengado	\$ 100,283,642.98
Presupuesto de Egresos Ejercido	\$ 100,249,142.98
Presupuesto de Egresos Pagado	\$ 100,249,142.98

SR: Saldo del rubro contenido en la Balanza de Comprobación.

R: Rubro (Plan de Cuentas del Manual de Contabilidad Gubernamental emitido por el CONAC)

ELABORÓ  
  
 L.C. ARACELI MEZA PÉREZ

AUTORIZÓ  
  
 ING. DAVID JORGE GÓMEZ